

Bec de rouge à lèvres

M10


Type d'activité : musculation


Objectifs :

- Développer les muscles de la bouche et des lèvres.

Déroulement :

Au préalable, l'animatrice découpe des cœurs pour chaque enfant et leur remet. Ensuite, ils se mettent du rouge à lèvres ou du crayon à maquillage sur les lèvres en utilisant un cure-oreille (ex. : Q-tips). Puis, les enfants donnent un bec dans le cœur d'un ami pour que chacun des enfants aie un cœur rempli de bisous.






Acquisition de la musculature



Les activités de musculature visent à développer les muscles des joues et des lèvres. Ainsi, l'enfant arrivera à produire les différents sons, avec davantage de facilité.






Bec de rouge à lèvres

M10







Liste du matériel

Cette pochette contient :

- Une fiche sur l'acquisition de la musculation
- La fiche d'activité
- Une image de cœur
- Un rouge à lèvres
- Cure-oreilles

